

Powiatowa Stacja Sanitarno-Epidemiologiczna
w Bielsku-Białej



*Ocena stanu sanitarnego - informacja o stanie
bezpieczeństwa sanitarnego
powiatu bielskiego
za rok 2015*

Bielsko-Biała marzec 2016

Spis treści

Sekcja Epidemiologii	3
Sytuacja epidemiologiczna wybranych chorób zakaźnych.....	3
Stan sanitarny pomieszczeń i urządzeń wykorzystywanych przy udzielaniu świadczeń zdrowotnych.....	8
Nadzór nad szczepieniami	10
Sekcja Higieny Komunalnej i Środowiska	20
Sekcja Higieny Pracy	22
Sekcja Higieny Dzieci i Młodzieży	26
Sekcja Higieny Żywności, Żywienia i Przedmiotów Użytku	28
Sekcja Oświaty Zdrowotnej	33
Sekcja Zapobiegawczego Nadzoru Sanitarnego	35

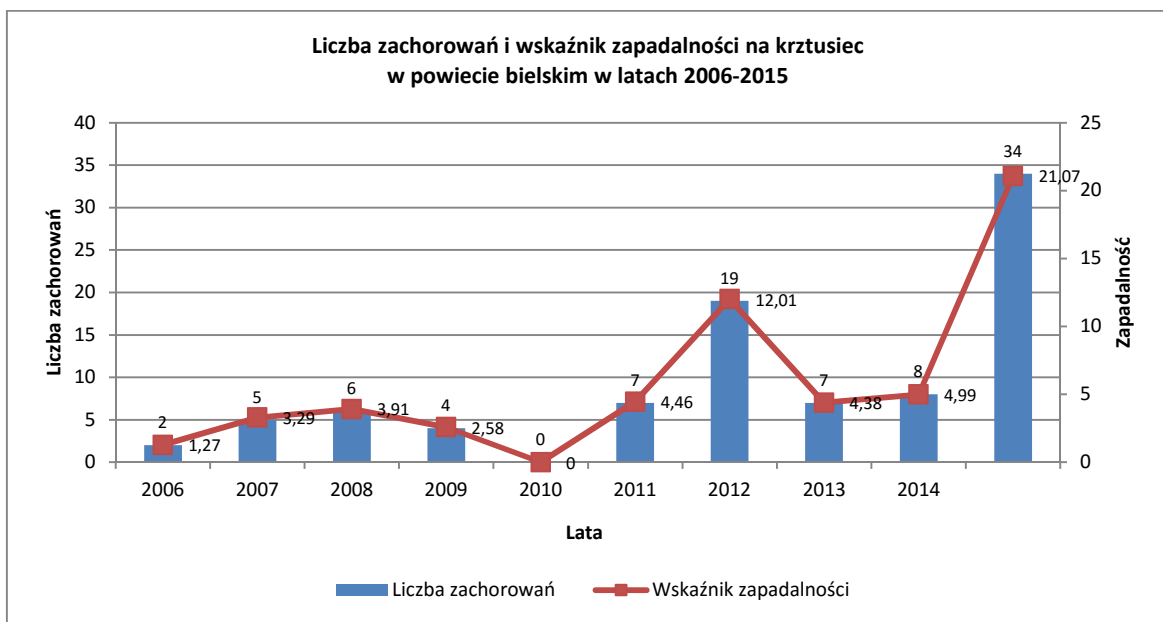
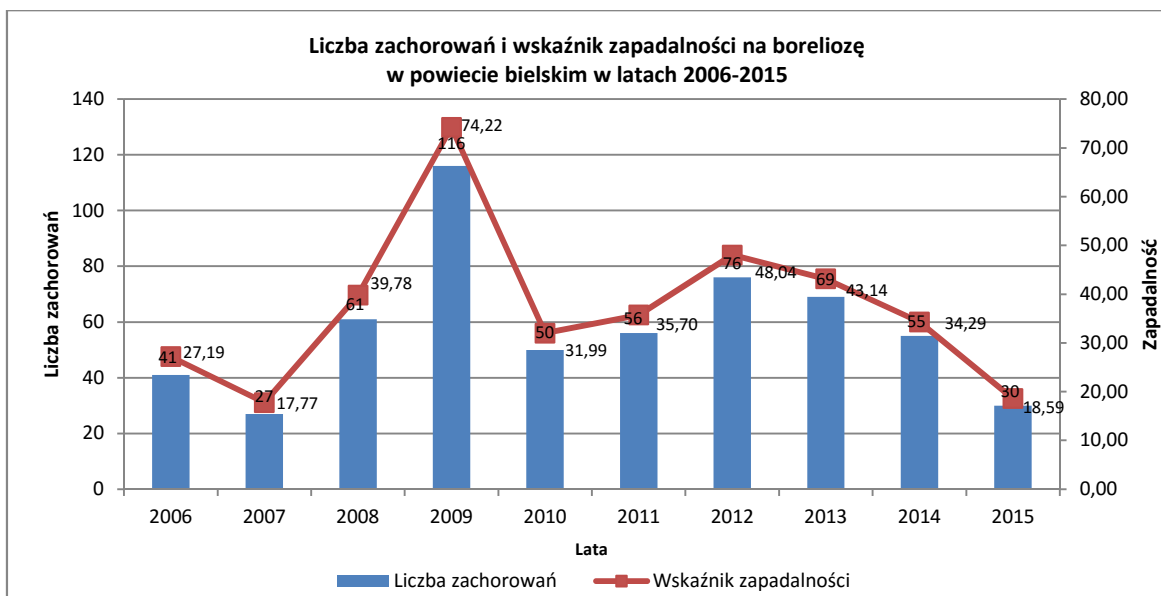
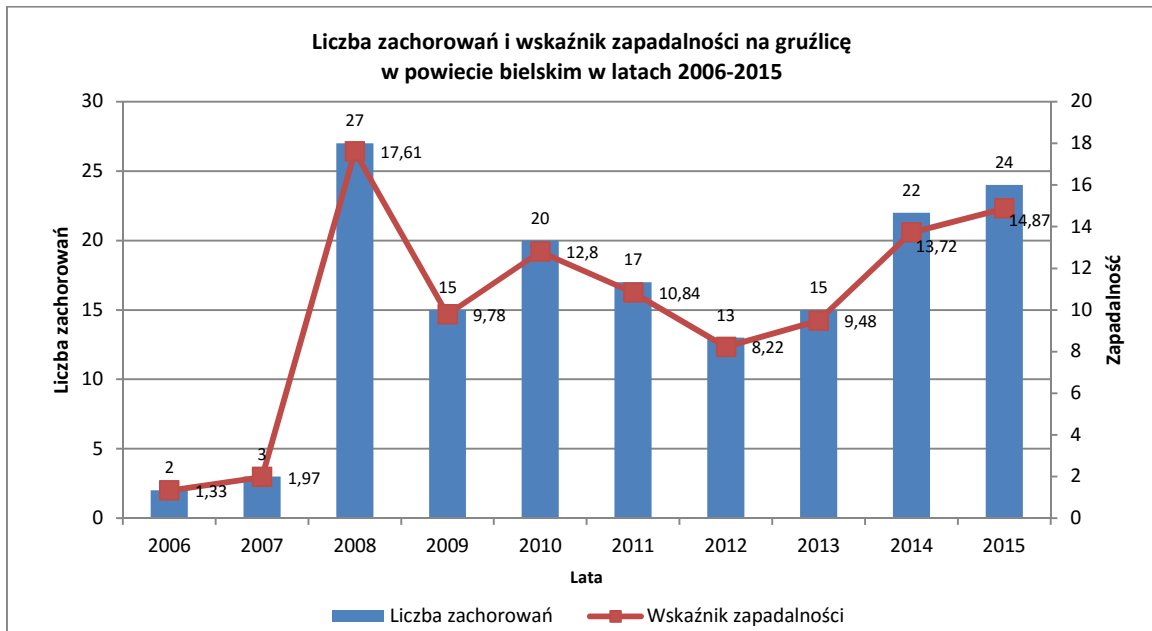
Sekcja Epidemiologii

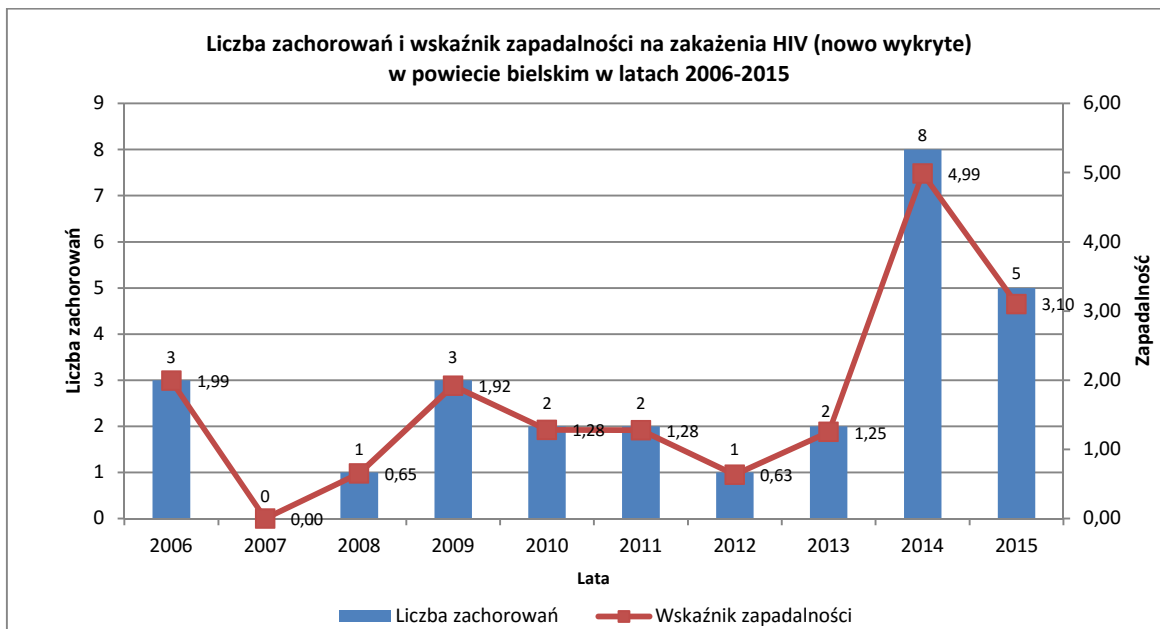
Sytuacja epidemiologiczna wybranych chorób zakaźnych

Poniżej zamieszczono zestawienia zawierające wybrane dane dotyczące chorób zakaźnych występujących u mieszkańców powiatu bielskiego w 2015r. Dane te odnoszą się do jednostek chorobowych ujętych w wykazie stanowiącym załącznik do ustawy z dnia 5 grudnia 2008 roku o zapobieganiu oraz zwalczaniu zakażeń i chorób zakaźnych u ludzi (Dz.U. z 2013r. poz. 947 z późn.zm.).

Jednostka chorobowa		1.01-31.12.2014r.			1.01-31.12.2015r.			wzrost(↑)/ spadek(↓)
		Liczba zachorowań	w tym hospitalizacje	Zapad.	Liczba zachorowań	w tym hospitalizacje	Zapad.	
Dury rzekome A, B, C		-	-	-	1	1	0,62	↑
Salmoneloza	zatrucia pokarmowe	32	19	19,95	40	24	24,79	↑
Czerwonka bakteryjna (szigelozą)		3	1	1,87	-	-	-	↓
Inne bakteryjne zakażenia jelitowe (ogółem)	wywołane przez <i>E. coli</i> biegunkotwórczą	10	4	6,23	7	2	4,34	↓
	wywołane przez <i>E. coli</i> enterokrwotoczną	1	1	0,62	-	-	-	↓
	wywołane przez <i>E. coli</i> inną i BNO	47	26	29,30	44	23	27,27	↓
	wywołane przez <i>Campylobacter</i>	73	28	45,50	90	28	55,78	↑
	wywołane przez <i>Yersinia enterocolitica</i> lub <i>pseudotuberculosis</i>	2	-	1,25	-	-	-	↓
	wywołane przez <i>Clostridium difficile</i>	10	8	6,23	29	27	17,97	↑
	inne określone	51	37	31,79	59	44	36,56	↑
Inne zakażenia jelitowe u dzieci do lat 2		141	85	2605,80	164	83	2980,73	↑
Lamblioza (giardioza)		9	-	5,61	5	2	3,10	↓
Wirusowe i inne określ. zakażenia jelitowe (ogółem)	wywołane przez rotawirusy	45	45	28,05	93	93	57,64	↑
	wywołane przez norowirusy	-	-	-	1	1	0,62	↑
	inne określone	1	1	0,62	10	10	6,20	↑
Wirusowe zakażenia jelitowe u dzieci do lat 2		23	23	425,06	42	42	763,36	↑
Biegunka i zapalenie żołądkowo-jelitowe BNO, o prawdopodobnie zakaźnym pochodzeniu	ogółem	69	8	43,01	58	9	35,94	↓
	w tym dzieci do lat 2	29	6	535,95	12	5	218,10	↓
Jersinioza pozajelitowa		-	-	-	2	2	1,24	↑
Listerioza		1	1	0,62	1	1	0,62	-
Krzusiec		8	6	4,99	34	5	21,07	↑
Płonica (szkarlatyna)		122	-	76,06	242	-	149,98	↑
Choroba meningokokowa inwazyjna	ogółem	-	-	-	1	1	0,62	↑
	zapalenie opon mózgowych i/lub mózgu	-	-	-	1	1	0,62	↑
	posocznica	-	-	-	1	1	0,62	↑
Choroba wywołana przez <i>Streptococcus pyogenes</i> , inwazyjna	ogółem	31	20	19,32	25	15	15,49	↓
	róża	29	18	18,08	24	14	14,87	↓
	inna określona i nie określona	2	2	1,25	1	1	0,62	↓
Kiła	wczesna	1	1	0,62	1	-	0,62	-
	inne postacie kiły i kiła nieokreślona	1	-	0,62	1	-	0,62	-

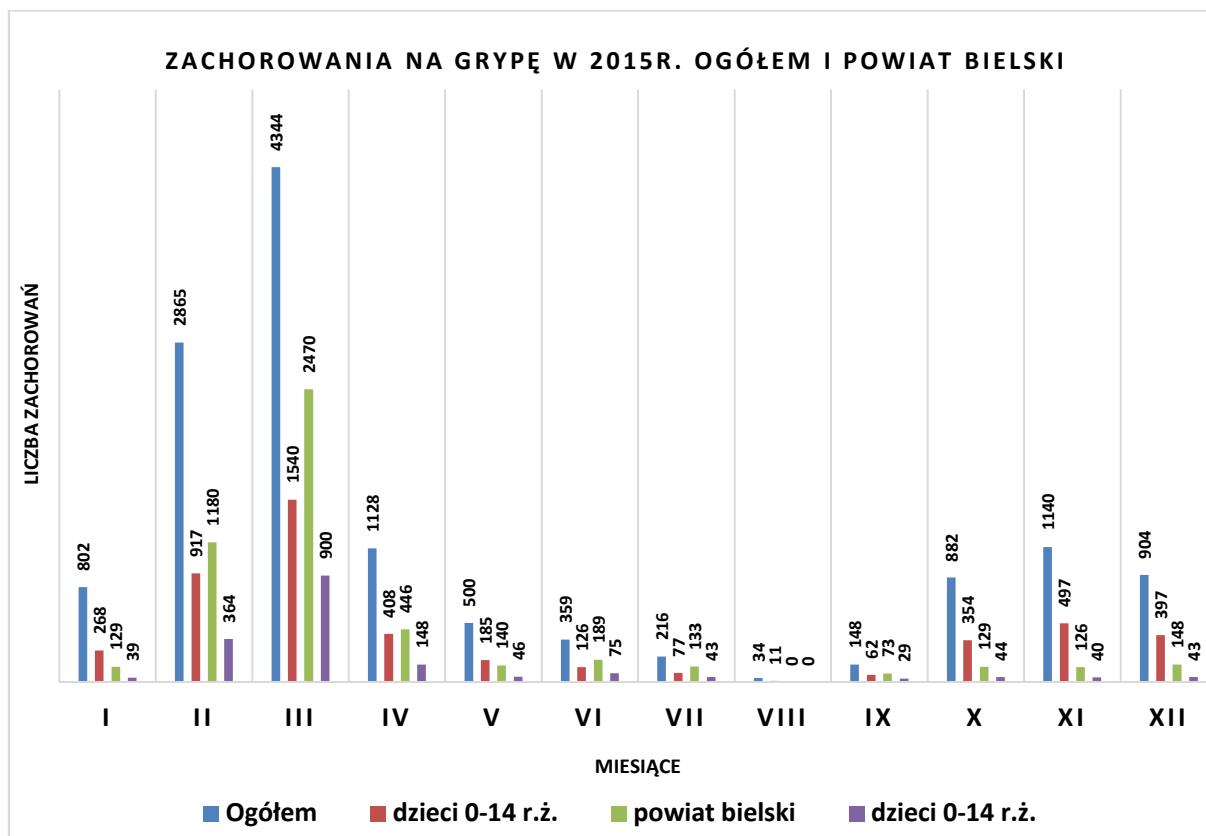
Legionelozą – choroba legionistów		-	-	-	1	1	0,62	↑
Borelioza z Lyme		55	9	34,29	30	9	18,59	↓
Ostre porażenia wiotkie u dzieci w wieku 0-14 lat		-	-	-	1	1	3,83	↑
Styczność i narażenie na wściekliznę / potrzeba szczepień		17	-	10,60	20	-	12,39	↑
Ospa wietrzna		1695	2	1056,70	1095	1	678,61	↓
Różyczka		52	-	32,42	13	-	8,06	↓
Wirusowe zapalenie wątroby	typu B – przewlekłe	23	5	14,34	20	1	12,42	↓
	typu C - wg definicji przypadku - 2014 r.	30	13	18,70	15	7	9,32	↓
	inne i nie określone	1	1	0,62	-	-	-	↓
AIDS - Zespół nabytego upośledzenia odporności		3	3	1,87	1	1	0,62	↓
Nowo wykryte zakażenia HIV		8	2	4,99	5	1	3,11	↓
Świnka (nagminne zapalenie przyusznic)		12	-	7,48	15	-	9,32	↑
Choroba wywołana przez <i>Streptococcus pneumoniae</i> , inwazyjna	Ogółem	4	4	2,49	15	15	9,32	↑
	zapalenie opon mózgowych i/lub mózgu	1	1	0,62	3	3	1,86	↑
	posocznica	3	3	1,87	12	12	7,45	↑
	inna określona i nieokreślona	2	2	1,25	10	10	6,21	↑
Choroba wywołana przez <i>Haemophilus influenzae</i> , inwazyjna	Ogółem	-	-	-	1	1	0,62	↑
	posocznica	-	-	-	1	1	0,62	↑
Bakteryjne zapalenie opon mózgowych i/lub mózgu	w innych chorobach objętych MZ-56	-	-	-	4	4	2,48	↑
	inne określone	-	-	-	1	1	0,62	↑
	inne, nie określone	1	1	0,62	2	2	1,24	↑
Zapalenie opon mózgowych inne i nie określone		3	3	1,87	5	5	3,11	↑
Zapalenie mózgu inne i nie określone		-	-	-	1	1	0,62	↑
Grypa (potwierdzona wirusologicznie)	Ogółem	-	-	-	6	6	3,73	↑
	Podjejrzenia grypy MZ-55 (z objawów chorobowych)	2298	-	1432,62	5163	6	3199,70	↑
Gruźlica		22	22	13,72	24	24	14,91	↑





W 2015 roku, podobnie jak w latach poprzednich, największą zapadalność na grypę i infekcje grypopodobne odnotowano w tzw. sezonie grypowym, tj. od stycznia do kwietnia i od października do grudnia.

Sezonowość zachorowań na grypę i infekcje grypopodobne z wyodrębnieniem grupy dzieci do 14 r.ż. przedstawia poniższy wykres.



Średnią dzienną zapadalność na grypę i infekcje grypopodobne w porównaniu z danymi krajowymi prezentuje poniżej zamieszczona tabela.

Tydzień	Średnia dzienna zapadalność powiat bielski	Średnia dzienna zapadalność Polska	Tydzień	Średnia dzienna zapadalność powiat bielski	Średnia dzienna zapadalność Polska
01-07.01.2015	5,61	21,28	16-22.04.2015	5,34	29,17
08-15.01.2015	0,27	22,51	23-30.04.2015	5,08	26,56
16-22.01.2015	2,94	27,92	01-07.10.2015	0,36	29,22
23-31.01.2015	2,67	32,55	08-15.10.2015	6,77	28,81
01-07.02.2015	5,17	47,73	16-22.10.2015	0,18	32,03
08-15.02.2015	19,50	45,43	23-31.10.2015	5,16	29,16
16-22.02.2015	35,18	55,18	01-07.11.2015	5,13	33,48
23-28.02.2015	45,24	75,36	08-15.11.2015	0	26,31
01-07.03.2015	77,93	66,44	16-22.11.2015	6,02	29,49
08-15.03.2015	55,75	55,28	23-30.11.2015	0	30,77
16-22.03.2015	46,22	55,82	01-07.12.2015	7,26	19,69
23-31.03.2015	40,08	47,36	08-15.12.2015	0,18	31,22
01-07.04.2015	11,85	36,21	16-22.12.2015	5,67	32,21
08-15.04.2015	17,46	32,96	23-31.12.2015	0	24,71

Ogniska zatruc pokarmowych

Na terenie powiatu bielskiego w okresie od 01.01.2015r. do 31.12.2015r. odnotowano 4 ogniska zbiorowego zatrucia pokarmowego, trzy w środowiskach domowych: dwa wywołane pałeczką *Salmonella Enteritidis*, jedno - pałeczką *Campylobacter jejuni*. Czwarte ognisko wykryto w żłobku miejskim - spowodowane zakażeniem *Campylobacter jejuni*. Ogółem zatruciu uległy 22 osoby – w tym 18 dzieci do lat 14.

W analogicznym okresie w roku 2014 wystąpiły 2 ogniska zbiorowego zatrucia pokarmowego, jedno w środowisku domowym - spowodowane zakażeniem *Shigella sonnei*, drugie w zakładzie pracy (produkty spożywcze przyniesione z prywatnego mieszkania). Ogółem zatruciu uległo 9 osób – w tym jedno dziecko do lat 14.

Zatrucia „dopalaczami”

Pierwszy przypadek zatrucia dopalaczami odnotowano w powiecie bielskim w dniu 19.05.2014r. Do 31.12.2015r. zgłoszono 10 zatruc, odpowiednio w 2014 - 3 i w 2015 – 7. Na terenie powiatu bielskiego nie odnotowano zgonów z powodu przyjęcia dopalaczy, ale odnotowano wyraźny wzrost liczby zatruc dopalaczami, ponad dwukrotny do wszystkich zarejestrowanych w roku poprzedzającym, co wskazuje na nasilanie się niepokojącego zjawiska używania substancji psychoaktywnych w różnej formie. Najmłodsza osoba zatruta dopalaczem na terenie powiatu bielskiego miała w 2014r. 16 lat, a w 2015 - 15; najstarsza – 20 w 2014 i 40 w 2015r. W analizowanych grupach dominowały osoby młode do 30 r.ż.: odpowiednio w 2014 - 3, w 2015 – 4. Uwzględniając płeć – dominowali mężczyźni, w 2014r. – 3 (100%); w 2015r. – 6 (85,71%). Sytuacja epidemiologiczna w zakresie zatruc dopalaczami na podległym terenie jest nadal na bieżąco monitorowana.

Zgony z powodu chorób zakaźnych, zakażeń i zatruc

W 2015 roku odnotowano w powiecie bielskim 6 zgonów, których bezpośrednią przyczyną była choroba zakaźna:

- posocznica wywołana przez *Streptococcus pneumoniae*, kod ICD-10:A40.3 (3 przyp.);
- gruźlica płuc potwierdzona mikroskopowym badaniem płwociny, kod ICD-10:A15.0 (2 przyp.);
- gruźlica płuc, bez wzmiankowania o potwierdzeniu bakteriologicznym lub histologicznym, kod ICD-10:A16.2 (1 przyp.).

W 2015r. wykonano 26 kontroli w zakresie zgłaszalności chorób zakaźnych oraz dokumentacji związanej z nadzorem lekarskim nad przewlekle zakażonymi HBV i HCV. Nie stwierdzono nieprawidłowości.

Stan sanitarny pomieszczeń i urządzeń wykorzystywanych przy udzielaniu świadczeń zdrowotnych

W 2015r. przeprowadzono 106 kontroli stanu sanitarnego w 91 obiektach spośród 179 ujętych w ewidencji, w których prowadzona była działalność lecznicza, czyli w 50,84%.

Kontrole objęły:

- działalność leczniczą wykonywaną przez podmioty lecznicze – przeprowadzono 58 kontroli w 44 obiektach spośród 78 ujętych w ewidencji; skontrolowano 56,41%;

- działalność leczniczą wykonywaną przez praktykę zawodową – przeprowadzono 45 kontroli w 44 obiektach spośród 98 ujętych w ewidencji; skontrolowano 44,90%.

Ponadto na podległym terenie funkcjonują 2 indywidualne praktyki pielęgniarek i 1 pracownia techniki dentystycznej, które w 2015 roku zostały skontrolowane.

W dwóch placówkach stwierdzono nieprawidłowości sanitarno-higieniczne, co stanowi 2,20% spośród 91 skontrolowanych obiektów.

I. Stan sanitarny – działalność lecznicza wykonywana przez podmioty lecznicze

W 2015r. skontrolowano 44 obiekty na terenie powiatu bielskiego, z czego w 2 stwierdzono nieprawidłowości sanitarno-higieniczne.

I.1. Szpitale

W ewidencji Powiatowej Stacji Sanitarno-Epidemiologicznej w Bielsku-Białej znajdują się 4 obiekty szpitalne, skontrolowano wszystkie. Przeprowadzono 16 kontroli sanitarnych, w tym kontrole kompleksowe, kontrole skuteczności sterylizacji i oceny systemu kontroli zakażeń szpitalnych. W 2 przypadkach stwierdzono niewłaściwy stan sanitarno-higieniczny:

- brudne ściany i sufity z zaciekami, z odpadającymi płatami farby oraz ubytkami tynku;
- uszkodzona stolarka drzwiowa;
- znacznie zniszczone, wskazujące na zużycie meble medyczne, bez możliwości właściwego przeprowadzenia procesów mycia i dezynfekcji.

W wyniku stwierdzenia w/w nieprawidłowości wydano 2 decyzje administracyjne.

I.2 .Podmioty lecznicze wykonujące ambulatoryjne świadczenia zdrowotne

Na podległym terenie znajdują się 74 podmioty lecznicze wykonujące ambulatoryjne świadczenia zdrowotne, w których przeprowadzono 42 kontrole w 40 obiektach – 54,05%. Nie stwierdzono nieprawidłowości w zakresie sanitarno-higienicznym.

II. Stan sanitarny – działalność lecznicza wykonywana w formie indywidualnych praktyk zawodowych

II.1. Indywidualne praktyki lekarskie, indywidualne specjalistyczne praktyki lekarskie i grupowe praktyki lekarskie

W 2015 roku przeprowadzono 20 kontroli. Na 36 tego typu obiektów znajdujących się w ewidencji skontrolowano 20, co stanowi 55,56%, w tym:

- indywidualne praktyki lekarskie - skontrolowano 5 obiektów spośród 10 ujętych w ewidencji, co stanowi 50%;
- indywidualne specjalistyczne praktyki lekarskie - skontrolowano 15 obiektów spośród 26 ujętych w ewidencji, co stanowi 57,69%.

II.2. Indywidualne praktyki lekarzy dentystów

Przeprowadzono 25 kontroli w 24 obiektach spośród 62 ujętych w ewidencji, co stanowi 38,71%, w tym:

- indywidualne praktyki lekarzy dentystów – 22 spośród 59, tj. 37,29%;
- indywidualne specjalistyczne praktyki lekarzy dentystów – 1 spośród 2, tj. 50%;
- grupowe praktyki lekarzy dentystów – 1 spośród 1, tj. 100% (przeprowadzono 2 kontrole).

W trakcie kontroli warunków sanitarno-higienicznych szczególną uwagę zwracano na jakość i skuteczność procesów sterylizacji. Przygotowanie sprzętu i materiału do sterylizacji, stosowane systemy opakowań, oznakowanie i przechowywanie materiału sterylnego w skontrolowanych placówkach nie budziły zastrzeżeń.

W zakresie zabiegów dezynfekcyjnych stwierdzono, że stosowane roztwory preparatów do dezynfekcji przygotowywano na bieżąco, a także właściwie dobierano zależnie od potrzeb. Osoby sporządzające roztwory robocze były wyposażone w środki ochrony osobistej (maski, okulary, rękawice, fartuchy). Preparaty stężone przechowywano zgodnie z obowiązującymi zasadami. Zaopatrzenie placówek w środki dezynfekcyjne pokrywało bieżące zapotrzebowanie.

Odpady medyczne gromadzone były w kontrolowanych placówkach selektywnie z podziałem na: zakaźne, specjalne i pozostałe. Wszyscy ich wytwórcy posiadali pozwolenia na wytwarzanie odpadów niebezpiecznych oraz umowy z firmami specjalistycznymi dysponującymi uprawnieniami do wywozu tych odpadów do miejsca utylizacji. W zakresie postępowania z odpadami medycznymi nie stwierdzono nieprawidłowości.

W roku sprawozdawczym 2015 nie zgłoszono w powiecie bielskim ogniska epidemicznego zakażeń szpitalnych.

Nadzór nad szczepieniami

Szczepienia ochronne w roku 2015 były realizowane w oparciu o Program Szczepień Ochronnych (PSO) - Komunikaty GIS opublikowane w dziennikach urzędowych:

Dz.Urz. MZ z dnia 31 października 2014 roku - poz.72,

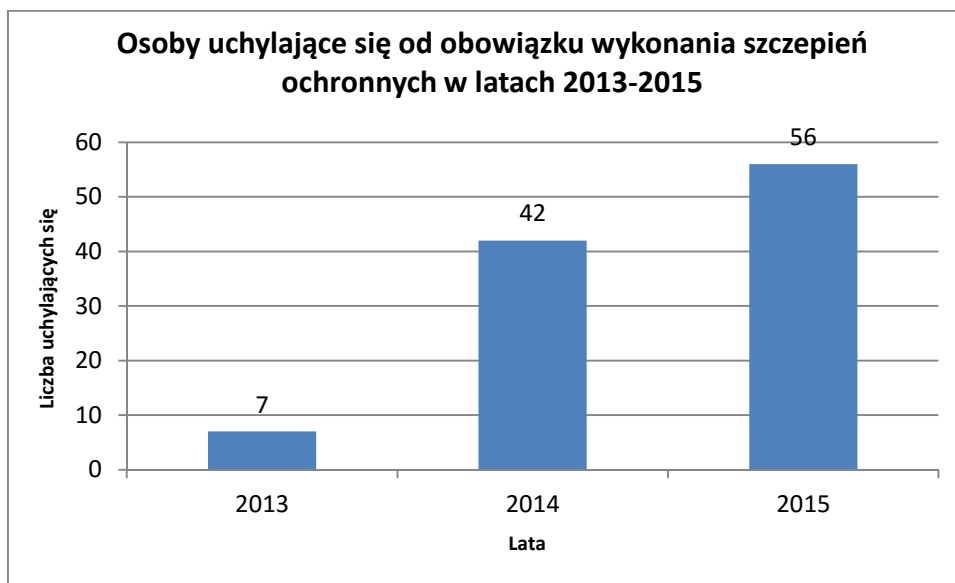
Dz.Urz. MZ z dn. 13 marca 2015 roku - poz.14.

W zakresie wykonawstwa szczepień ochronnych przeprowadzono w punktach szczepień powiatu bielskiego 45 kontroli, w tym 3 w placówkach lecznictwa zamkniętego, pozostałe 42 w niepublicznych zakładach opieki zdrowotnej oraz w gminnych ośrodkach zdrowia. Kontrole nie wykazały nieprawidłowości w zakresie realizacji szczepień ochronnych u dzieci i młodzieży. Preparaty szczepionkowe przechowywane były prawidłowo z zachowaniem łańcucha chłodniczego i właściwych parametrów temperatury (od +2°C do +8°C). Monitoring temperatury w części

placówek prowadzony był całodobowo w systemie elektronicznym, a w pozostałych obiektach przez personel punktów szczepień poprzez manualny odczyt parametrów 2 razy dziennie.

W powiecie bielskim stan zewidencjonowanych kart uodpornienia wynosił – 32131 (na podstawie kwartalnych sprawozdań z przeprowadzonych szczepień ochronnych wg informacji zawartych w kartach uodpornienia przechowywanych w podległych punktach szczepień) i jest zgodny z liczbą dzieci podlegających obowiązkowym szczepieniom ochronnym na dzień 31.12.2015r. Z ogólnej liczby kart szczepień 1617 zostało założonych na oddziałach noworodkowych i przekazanych do podległych punktów szczepień.

Obserwuje się tendencję wzrostową liczby dzieci nieszczepionych z powodu braku zgody rodziców na realizację obowiązkowych szczepień ochronnych, co obrazuje poniższy diagram:



Już na oddziałach noworodkowych rodzice rezygnują ze szczepień przeciwko gruźlicy oraz wirusowemu zapaleniu wątroby typu B (I dawka) – w roku 2015 nie zaszczepiono 4 noworodków z powiatu bielskiego. Ogółem w powiecie bielskim odnotowano 56 dzieci z opornych środowisk, u których nie podjęto żadnych szczepień lub nie kontynuowano kolejnych dawek. Najczęstszymi przyczynami nieszczepienia podawanymi przez rodziców są informacje zaczerpnięte ze stron internetowych ruchów antyszczepionkowych negujących zasadność szczepień, obawa przed powikłaniami oraz w niektórych przypadkach odrębność religijna i wpływ środowisk propagujących medycynę alternatywną. Często rodzice nie podają konkretnego powodu nieszczepienia.

W bieżącym roku PSSE w Bielsku-Białej kontynuowała postępowanie administracyjne w stosunku do osób uchylających się od obowiązkowych szczepień zmierzające do egzekwowania Programu Szczepień Ochronnych. Wydano 15 upomnień oraz skierowano do Wojewody Śląskiego 14 wniosków w celu ukarania rodziców nie realizujących obowiązkowych szczepień u dzieci.

Analiza niepożądanych odczynów poszczepiennych (NOP)

W roku 2015 na terenie powiatu bielskiego odnotowano 11 przypadków niepożądanych odczynów poszczepiennych:

Analiza szczegółowa NOP wykazała:

- 2 przypadki NOP, które wymagały hospitalizacji; 1 przypadek z powodu małopłytkowości; 1 - celem obserwacji objawów niepożądanych po szczepieniu;
- 9 przypadków NOP nadzorowano ambulatoryjnie.

Zgłoszone niepożądane odczyny poszczepienne w 10 przypadkach zakwalifikowano jako łagodne, 1 przypadek jako poważny po szczepieniu dawki podstawowej przeciwko odrze, śwince, różyczce (skaza krwotoczna w przebiegu małopłytkowości). Każdorazowo obserwowano pełny powrót dzieci do zdrowia.

Niepożądane odczyny poszczepienne wystąpiły po następujących preparatach szczepionkowych:

- BOOSTRIX - 1 przypadek,
- MMR VAX-PRO - 2 przypadki,
- Priorix - 1 przypadek,
- Infanrix-Hexa - 2 przypadki,
- DTP, Act-Hib, IPV - 1 przypadek,
- Euvax B - 1 przypadek,
- Infanrix DTPa - 1 przypadek,
- Quadracel – 1 przypadek,
- Bexero – 1 przypadek (zbieżność czasowa objawów chorobowych ze szczepieniem).

Nieliczne zarejestrowane niepożądane odczyny poszczepienne miały przebieg łagodny, bez powikłań i trwałych następstw, a krótkotrwałe hospitalizacje dzieci wynikały jedynie z konieczności całodobowej obserwacji, a nie z ciężkości stanu pacjenta.

W każdym punkcie szczepień osoby szczepione, rodzice (opiekunowie) szczepionego dziecka byli informowani przez lekarza i pielęgniarki o możliwości wystąpienia objawów NOP, a także o potrzebie zgłaszania tych objawów niezwłocznie po ich wystąpieniu do lekarza prowadzącego i punktu szczepień wykonującego szczepienie.

Szczepienia realizowano zarówno szczepionkami bezpłatnymi finansowanymi z budżetu państwa oraz preparatami zakupionymi przez rodziców z alternatywnego kalendarza szczepień.

Realizacja obowiązkowych szczepień ochronnych na terenie powiatu bielskiego

Szczepienia podstawowe przeciw błonicy, tężcowi, krztuścowi, poliomyelitis oraz Haemophilus influenzae typu b u małych dzieci (do 3 roku życia) wykonywano na wysokim poziomie z dobrym rezultatem uodpornienia - zaszczepiono powyżej 97% populacji.

Szczepienia przeciw błonicy, tężcowi i krztuścowi

U małych dzieci wykonywano szczepienia podstawowe, na które składają się szczepienia pierwotne i uzupełniające:

- Szczepienia pierwotne wykonywano w 1 roku życia, stosując szczepionkę w schematach 3-dawkowych.
- Szczepienia uzupełniające wykonywano w 2 roku życia, stosując 1 dawkę szczepionki.
- Szczepienia podstawowe (dawki pierwotne i uzupełniające) wykonywano w 3 roku życia – szczepieniu podlegał rocznik 2013 - 1612 dzieci; zaszczepiono (ukończone szczepienia podstawowe) 1575 - 97,70%, natomiast 23 dzieci posiada ukończone szczepienia pierwotne; szczepienia uzupełniające zostały opóźnione najczęściej z powodu przeciwwskazań zdrowotnych i będą kontynuowane po ich ustaniu oraz sporadycznie rodzice nie wyrazili zgody na kontynuację dalszych szczepień. Nie szczepionych 14 osób – 0,86%; w porównaniu do roku ubiegłego liczba nieszczepionych zwiększyła się o 0,26%.

Szczepienia przeciw poliomyelitis

Stan wyszczepienia dzieci do 3 roku życia jest na przybliżonym poziomie jak przeciwko błonicy, tężcowi i krztuścowi

- Szczepienia pierwotne wykonywano w 1 roku życia, stosując szczepionkę w schematach 2-dawkowych.
- Szczepienia uzupełniające wykonywano w 2 roku życia, stosując 1 dawkę szczepionki.
- Szczepienia podstawowe (dawki pierwotne i uzupełniające) w 3 roku życia – szczepieniu podlegał rocznik 2013 - 1612 dzieci; zaszczepiono (ukończone szczepienia podstawowe) 1575 - 97,70%, natomiast 23 dzieci posiada ukończone szczepienia pierwotne – szczepienia uzupełniające zostały opóźnione najczęściej z powodu przeciwwskazań zdrowotnych i będą kontynuowane po ich ustaniu oraz sporadycznie rodzice nie wyrazili zgody na kontynuację dalszych szczepień. Nieszczepionych 14 osób – 0,86%, w porównaniu do roku ubiegłego liczba nieszczepionych zwiększyła się o 0,26%.
- Szczepienie I dawki przypominającej w 6 roku życia – szczepieniu podlegał rocznik przedszkolny 2010 – 1764 dzieci; zaszczepiono 1607, co stanowi – 91,09%. Do zaszczepienia pozostało 157 dzieci w tym 1 (0,05%) ze środowiska opornego. Część dzieci jest urodzona w ostatnim miesiącu roku (warunek szczepienia stanowi ukończenie 5 r.ż.), szczepienia będą realizowane w następnym roku kalendarzowym.

Szczepienia przeciw Haemophilus influenzae typu b

Stan wyszczepienia jest na przybliżonym poziomie jak przeciwko błonicy i tężcowi:

- Szczepienia pierwotne wykonywano w 1 roku życia, stosując szczepionkę w schematach 3-dawkowych.
- Szczepienia uzupełniające wykonywano w 2 roku życia, stosując 1 dawkę szczepionki.
- Szczepienia podstawowe (dawki pierwotne i uzupełniające) w 3 roku życia – szczepieniu podlegał rocznik 2013 - 1612 dzieci; zaszczepiono (ukończone szczepienia podstawowe) 1575 - 97,70%, natomiast 23 dzieci posiada ukończone szczepienia pierwotne; szczepienia uzupełniające zostały opóźnione najczęściej z powodu przeciwwskazań zdrowotnych i będą kontynuowane po ich ustaniu oraz sporadycznie rodzice nie wyrazili zgody na kontynuację dalszych szczepień. Nie szczepionych 14 osób – 0,86%; w porównaniu do roku ubiegłego liczba nieszczepionych zwiększyła się o 0,2%.

W grupie dzieci małych wykonawstwo szczepień kształtuje się na dobrym poziomie przekraczającym 97%, co pozytywnie rzutuje na dobrą odporność zbiorowiskową populacji. Obserwuje się wzrost liczby dzieci nie szczepionych z powodu opornych środowisk (migracja zarobkowa opiekunów oraz brak zgody rodziców na szczepienie dzieci z różnych przyczyn). Ogólnodostępne informacje ruchów antyszczepionkowych wywierają negatywny wpływ na podejmowane przez rodziców decyzje o nieszczepieniu dzieci.

Szczepienia przypominające I, II i III przeciw błonicy i tężcowi

W roku 2015 szczepieniu przeciwko błonicy i tężcowi podlegały dzieci i młodzież z następujących grup wiekowych:

- Szczepienie I dawki przypominającej w 6 roku życia – szczepieniu podlegał rocznik przedszkolny 2010 – 1764 dzieci; zaszczepiono 1526, co stanowi – 86,50%. Do zaszczepienia pozostało 238 w tym 1 (0,05%) ze środowiska opornego. Niezaszczepienie większej ilości dzieci było spowodowane między innymi ograniczoną dostępnością szczepionki przeciwko błonicy, tężcowi i krztuścowi - DTaP (problem z produkcją preparatów szczepionkowych) o czym powiatowe stacje sanitarno-epidemiologiczne i podległe punkty szczepień były informowane komunikatami Ministerstwa Zdrowia. Część dzieci urodzona w ostatnim miesiącu roku (warunek szczepienia stanowi ukończenie 5 r.ż.) szczepione będą w następnym roku kalendarzowym.
- Szczepieniu II przypominającemu przeciwko błonicy i tężcowi podlegały 14-latki rocznik 2002 – 1439 dzieci; zaszczepiono 1413, co stanowi 98,19%. Do zaszczepienia pozostało 26 osób, co stanowi 1,80%.

- Szczepieniu III dawki przypominającej p/błonicy i tężcowi – w grupie 19-latków z rocznika 1997 podlegało 1665 osób; zaszczepiono 1605, co stanowi 96,39%. Do zaszczepienia pozostało 60 – 3,60%.

Wykonawstwo szczepień przeciwko błonicy i tężcowi roczników szkolnych 14-latków i w 19 r.ż. jest utrudnione z powodu uchylania się od obowiązkowych szczepień ochronnych oraz niezgłaszania się do szczepień na wezwania (emigracja, zmiany adresu bez powiadomienia POZ itp.).

W ramach uodpornienia poekspozycyjnego i profilaktycznego szczepieniem przeciwko tężcowi objęto 1079 osób.

Szczepienia przeciw wirusowemu zapaleniu wątroby typu B

Szczepienia p/WZW typu B wykonywano na wysokim poziomie. Dalsza dobra wyszczepialność dzieci - około 99% - przyczynia się do utrzymania dobrej sytuacji epidemiologicznej i znacznego spadku zachorowań na wirusowe zapalenie wątroby typu B na podległym terenie. W ciągu ostatnich lat sukcesywnie uzupełniane są szczepienia p/WZW typu B u dzieci powracających z emigracji z krajów, w których w/w immunizacja nie jest prowadzona. W roku 2015 w powiecie bielskim nie odnotowano ostrego przypadku WZW typu B.

Szczepienia przeciw odrze, śwince i różyczce

Szczepienia przeciwko odrze, śwince i różyczce prowadzone były na dobrym poziomie:

- Szczepienia podstawowe w 2 roku życia – szczepieniu podlegał rocznik 2014 - 1641 dzieci; zaszczepiono 1433 – 87,32%. Szczepienia wykonywane są w 13-14 miesiącu życia, stąd u części dzieci będą kontynuowane w roku 2016.
- Szczepienia podstawowe w 3 roku życia - szczepieniu podlegał rocznik 2013 - 1612 dzieci, zaszczepiono 1586 - 98,38%, nie zaszczepiono 26 osób – 1,61%; w porównaniu do roku ubiegłego liczba nieszczepionych zwiększyła się o 0,95%.
- Szczepieniom przypominającym w 10 r.ż. podlegał rocznik 2006 - 1484 dzieci; zaszczepiono – 1399, co stanowi 94,27%. Do zaszczepienia pozostało 85 osób - 5,72%.
- Szczepienia uzupełniające w roczniku gimnazjalnym - szczepieniu podlegał rocznik 2002 – 1439; szczepienia II dawek uzupełniono u 1403 dzieci, co stanowi 97,49%; pozostały do zaszczepienia – 33 osoby, co stanowi 2,29%; u 3 nie wykonano szczepienia ani jedną dawką – 0,20%.
- Szczepienia uzupełniające młodzieży w 19 roku życia – szczepieniu podlegał rocznik 1997 - 1665 osób; uzupełniono szczepienia I dawki u – 119, co stanowi 7,14% oraz szczepienia II dawki u -1545, co stanowi 92,79%; u 1 nie wykonano szczepienia ani jedną dawką – 0,06%.

Analiza wyszczepialności przeciwko odrze, śwince i różycze dzieci w 3 roku życia jest na porównywalnym poziomie do roku ubiegłego. Wśród nieszczepionych przeciwko odrze, śwince i różycze są dzieci z przeciwwskazaniami do szczepienia oraz te, których rodzice nie zgadzają się na szczepienie z nieuzasadnionej obawy przed zastosowaniem szczepionki.

Ponadto w II półroczu 2015r. odnotowano brak płynności dostaw preparatów szczepionkowych do realizacji szczepień przeciwko odrze, śwince i różycze.

Uodpornienie dziewcząt przeciwko różycze w 13 r.ż. kształtuje się na poziomie – 99,86% (1 dziewczynka nie szczepiona z powodu przeciwwskazań zdrowotnych).

Szczepienia przeciw gruźlicy

W roku 2015 szczepieniom podlegały:

- Dzieci z rocznika 2015 – 1617 dzieci; zaszczepiono 1613 – 99,75%; nie zaszczepiono 4 – 0,24% (1 - z powodu przeciwwskazań, 3 – z powodu braku zgody rodziców na szczepienie na oddziałach noworodkowych) – uodpornienie noworodków p/gruźlicy z powiatu bielskiego jest wyższe w porównaniu do ubiegłego roku o 0,65%.
- Uzupełniano zaległe szczepienia p/gruźlicy u dzieci starszych do 15 r.ż. – zaszczepiono 7 osób; najczęściej były to dzieci wcześniej nie szczepione powracające z emigracji z krajów nie mających w programie szczepień ochronnych immunizacji przeciwgruźliczej oraz wcześniej odroczone z powodu przeciwwskazań zdrowotnych.

Zalecane szczepienia ochronne

Poza obowiązkowym kalendarzem szczepień istotną rolę odgrywają szczepienia zalecane dzieci, których zakres corocznie jest uzupełniany o nowe zarejestrowane szczepionki.

Pomimo pełnej odpłatności za te preparaty część rodziców/opiekunów decyduje się na ich zakup. We wszystkich punktach szczepień wraz z oddziałami noworodkowymi rodzice (opiekunowie) dziecka są informowani o możliwości zastosowania szczepień zalecanych.

Szczepienia przeciwko grypie

Szczepienia stanowią zasadniczą rolę w profilaktyce grypy sezonowej. Pomimo prowadzonej akcji edukacyjnej obejmującej wiele grup społecznych w dalszym ciągu trudno przekonać rodziców o konieczności stosowania tych szczepień wśród dzieci.

Ogółem w powiecie bielskim zaszczepiono 2620 mieszkańców - wyszczepialność kształtuje się na niskim poziomie 1,62%.

Większość szczepionych stanowiły osoby w wieku produkcyjnym i starsze powyżej 65 roku życia.

W roku 2015 szczepieniem profilaktycznym przeciwko grypie objęto:

- dzieci w przedziale wiekowym 0-14 r.ż. – 221 osób;
- w grupie wiekowej od 15-64 r.ż. – 1205 osób;

- w grupie wiekowej powyżej 65 r.ż. – 1194 osoby.

Szczepienia przeciwko pneumokokom

W 2015r. zaszczepiono 1252 osoby przeciwko zakażeniom wywołanym przez *Streptococcus pneumoniae*.

Z ogólnej liczby zaszczepionych przeciwko pneumokokom uodpornionych w wieku od 0 do 5 r.ż. zostało 1164 dzieci, w tym również z grup ryzyka (szczepionkami refundowanymi).

Szczepienia przeciwko ospie wietrznej

W roku 2015 zaszczepiono 179 osób w tym 168 dzieci w wieku od 0 do 12 r.ż. z grup ryzyka (szczepionkami refundowanymi). Powyższe szczepienia były realizowane zgodnie z obowiązującym Programem Szczepień Ochronnych.

Szczepienia przeciwko rotawirusom

W 2015 roku objęto szczepieniem 294 niemowląt w wieku do 24 tygodnia życia.

Szczepienia przeciwko meningokokom

W 2015 roku zaszczepiono 133 osoby, w tym 129 dzieci od 0 do 19 r.ż.

Szczepienia przeciwko wirusowi brodawczaka ludzkiego

W 2015 roku zaszczepiono 36 osób w tym 26 dzieci od 11 do 19 r.ż.

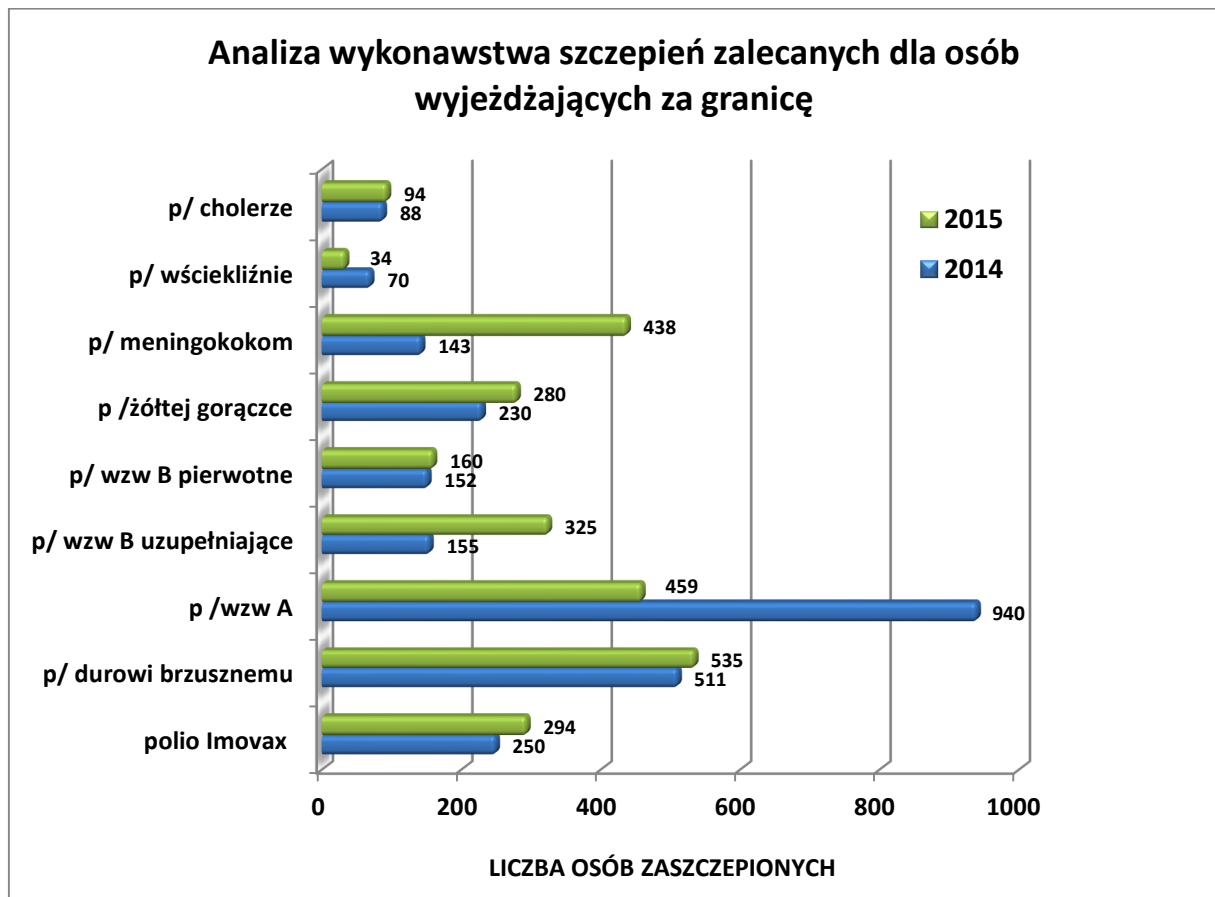
Szczepienia przeciwko kleszczowemu zapaleniu mózgu

W 2015 roku zaszczepiono 77 osób.

Szczepienia osób wyjeżdżających za granicę

Na terenie podległym PSSE w Bielsku-Białej zarejestrowane są 4 punkty szczepień dla osób wyjeżdżających poza granice Polski. Wykonywane są w nich zalecane szczepienia profilaktyczne przeciwko chorobom zakaźnym – durowi brzuszemu, wirusowemu zapaleniu wątroby typu A i B, błonicy, tężcowi, poliomyelitis, grypie, meningokokom, żółtej gorączce, wścieklicznie, cholera.

Analizę wykonawstwa szczepień zalecanych u osób wyjeżdżających za granicę w roku 2015 przedstawia poniższy wykres:



Kampania społeczna „Zaszczep w sobie chęć szczepienia”

W roku 2015 na terenie powiatu bielskiego realizowano program edukacyjny kampanii społecznej „Zaszczep w sobie chęć szczepienia” celem przybliżenia społeczeństwu korzyści wynikających z profilaktycznych szczepień ochronnych. W ramach w/w kampanii w gminie Jaworze podjęto akcję szczepień dziewczynek w 11 roku życia przeciwko zakażeniu wirusem brodawczaka ludzkiego (HPV). Ponadto wszystkie punkty szczepień realizowały plan edukacyjny – kolportaż materiałów oświatowych.

Wnioski

1. Analiza porównawcza szczepień obowiązkowych wykazuje dobre uodpornienie populacji - wysoki stan zaszczepienia poszczególnych roczników - ponad 95%.
2. Szczepienia zalecane zgodnie z obowiązującym PSO powinny być realizowane w większym zakresie, a są ograniczane barierą ekonomiczną i możliwościami finansowymi rodzin.
3. W analizowanym roku - podobnie jak w latach poprzednich - stwierdza się niską wyszczepialność przeciwko grypie, co przekłada się na wysoką zapadalność na tę jednostkę chorobową.
4. Zwiększyła się liczba nie zaszczepionych dzieci z tzw. środowisk opornych do 56, co jest spowodowane:

- brakiem zgody rodziców/opiekunów na szczepienie dziecka;
 - migracją zarobkową bez powiadomienia punktu szczepień o zmianie adresu zamieszkania.
5. Immunizacja profilaktyczna u osób wyjeżdżających za granicę skutecznie ogranicza możliwość zawlekania chorób zakaźnych mających odpowiednik szczepionkowy z terenów endemicznych (nie rejestrowane w powiecie bielskim).

Sekcja Higieny Komunalnej i Środowiska

Bezpieczeństwo wody

Oceny jakości wody przeznaczonej do spożycia przez ludzi dokonywano w oparciu o analizę ok. 15 540 oznaczeń 32 parametrów fizyko-chemicznych i mikrobiologicznych próbek wody pobieranych z punktów kontrolnych zlokalizowanych w stacjach uzdatniania wody i sieci wodociągowej przez pracowników PSSE i badanych w laboratoriach Państwowej Inspekcji Sanitarnej, a także pobieranych i badanych przez producentów wody w ramach prowadzonej kontroli wewnętrznej (dane dotyczą zarówno miasta Bielsko-Biała jak i powiatu bielskiego).

Wszystkie pobrane próbki w badanym zakresie były zgodne z wymogami jakości wody przeznaczonej do spożycia. Podstawę oceny stanowiło Rozporządzenie Ministra Zdrowia z dnia 29 marca 2007 roku w sprawie jakości wody przeznaczonej do spożycia przez ludzi (Dz. U. nr 61 poz. 417 z późniejszymi zmianami).

Ponadto badano próbki pobierane z instalacji wody ciepłej na obecność bakterii Legionella:

- w 3 podmiotach leczniczych pobrano 16 próbek - wszystkie odpowiadały wymaganej jakości,
- w 1 domu pomocy społecznej pobrano 11 próbek- wszystkie próbki odpowiadały wymaganej jakości,
- w 1 domu dziecka pobrano 4 próbki- wszystkie próbki odpowiadały wymaganej jakości,
- w 1 hotelu pobrano 7 próbek- wszystkie odpowiadały wymaganej jakości.

Baseny kąpielowe

Na terenie powiatu bielskiego nadzorem objęto 16 basenów kąpielowych: 9 krytych ogólnodostępnych, 2 szkolne kryte, 2 rehabilitacyjne kryte i 3 ogólnodostępne odkryte. W grudniu 2015 r. oddano do użytku po przebudowie basen kryty przy Zespole Szkół Ogólnokształcących w Buczkowicach. Stan sanitarno-techniczny kontrolowanych obiektów nie budził zastrzeżeń. Próbki wody z niecek basenów pobierane były systematycznie 1 raz w miesiącu. Zarówno badania fizyko-chemiczne jak i mikrobiologiczne wody potwierdzały jej dobrą jakość.

Kąpieliska

W 2015r. organy samorządowe nie zgłosiły zorganizowanych kąpielisk na terenie powiatu bielskiego. Natomiast Urząd Gminy w Bestwinie zorganizował jedno miejsce wykorzystywane do kąpeli. Prowadzony nadzór nad jakością wody potwierdził, że odpowiada ona obowiązującym przepisom określonym w Rozporządzeniu Ministra Zdrowia z dnia 8 kwietnia 2011r. w sprawie prowadzenia nadzoru nad jakością wody w kąpielisku i miejscu wykorzystywanym do kąpeli.

Podmioty lecznicze (szpitale, przychodnie, poradnie, zakłady rehabilitacji leczniczej)

W 2015 r. wydano 11 opinii sanitarnych koniecznych do rejestracji w Śląskim Urzędzie Wojewódzkim (w 2014r. – 12). Przeprowadzono 45 kontroli, wydano 2 decyzje administracyjne dot. stanu sanitarno-technicznego pomieszczeń.

Składowisko odpadów

Na terenie powiatu zlokalizowane jest jedno składowisko odpadów komunalnych w Wilkowicach, które skontrolowano. Nie stwierdzono zagrożeń, które dałyby podstawę do wszczęcia postępowania administracyjnego.

Toalety publiczne

Przeprowadzono 1 kontrolę, nie wydano decyzji administracyjnej i nie nałożono mandatu karnego. Pomieszczenia skontrolowanych toalet wyposażone były w umywalki z ciepłą i zimną wodą, prawidłowo wentylowane, zaopatrzone w ręczniki papierowe lub suszarki do rąk, mydło, papier toaletowy.

W 2014 r. przeprowadzono 4 kontrole sanitarne i wydano 2 decyzje administracyjne nakazujące poprawę stanu sanitarno-technicznego.

Pozostałe obiekty użyteczności publicznej, (domy pomocy społecznej, hotele, obiekty sportowe, zakłady fryzjerskie i kosmetyczne itp.) - przeprowadzono 337 kontroli sanitarnych, wydano 6 decyzji administracyjnych, nałożono 6 mandatów karnych.

W 2014 r. dokonano 247 kontroli sanitarnych, wydano 1 decyzję administracyjną i nałożono 8 mandatów karnych w związku ze złym stanem sanitarno-porządkowym.

Interwencje mieszkańców

Wpłynęło 9, dotyczyły one najczęściej, tak jak w latach ubiegłych, niewłaściwej gospodarki odpadami komunalnymi i gospodarki ściekowej, zagrzybienia mieszkań i niewłaściwego utrzymania porządku na posesjach - 1 interwencję uznano za zasadną, 8 przekazano do rozpatrzenia innym instytucjom zgodnie z ich kompetencjami.

W 2014 roku do PSSE w Bielsku-Białej wpłynęło 7 interwencji z zakresu higieny komunalnej i środowiska o podobnej tematyce.

Sekcja Higieny Pracy

Zakłady pracy nadzorowane przez Sekcję Higieny Pracy

Rok	Liczba zakładów	Liczba zatrudnionych
2014	495	17977
2015	537	18786

Kontrole

Rok	Liczba przeprowadzonych kontroli	Liczba skontrolowanych obiektów	Liczba zatrudnionych w skontrolowanych obiektach
2014	175	98	5327
2015	171	96	5538

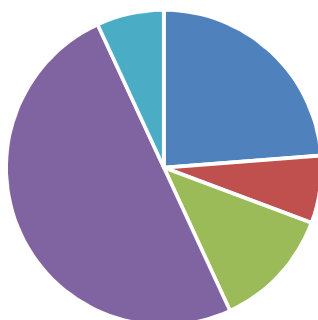
Decyzje, grzywny, mandaty

Rok	Liczba wydanych decyzji merytorycznych	Liczba wydanych decyzji kosztowych	Liczba wydanych postanowień o nałożeniu grzywny / Kwota nałożonej grzywny	Liczba wydanych Mandat / Kwota nałożonych mandatów
2014	113	63	1 / 1000,00 zł	3 / 700,00 zł
2015	120	72	5 / 4500,00 zł	0 / 0,00 zł

Zakresy przeprowadzonych kontroli

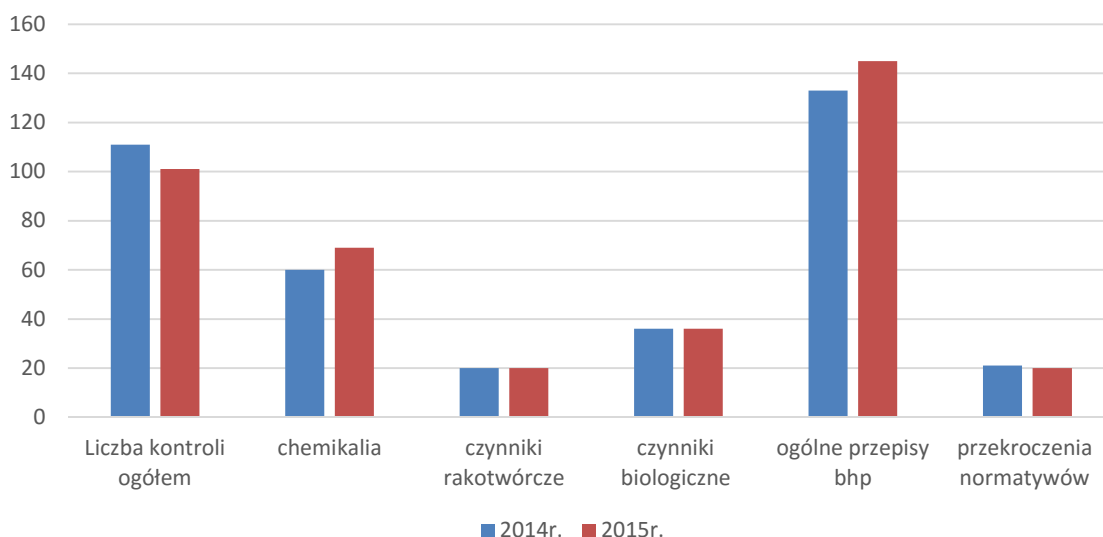
Rok	Ogólna Liczba przeprowadzonych kontroli	Liczba przeprowadzonych kontroli z podziałem na zakres:				
		Chemikaliów w tym produktów biobójczych	czynników rakotwórczych w środowisku pracy	Czynników biologicznych w środowisku pracy	Ogólnych warunków bhp	Przekroczeń NDN i NSD czynników szkodliwych
2014	175	60	20	36	133	21
2015	171	69	20	36	145	20

Zakresy przeprowadzonych kontroli



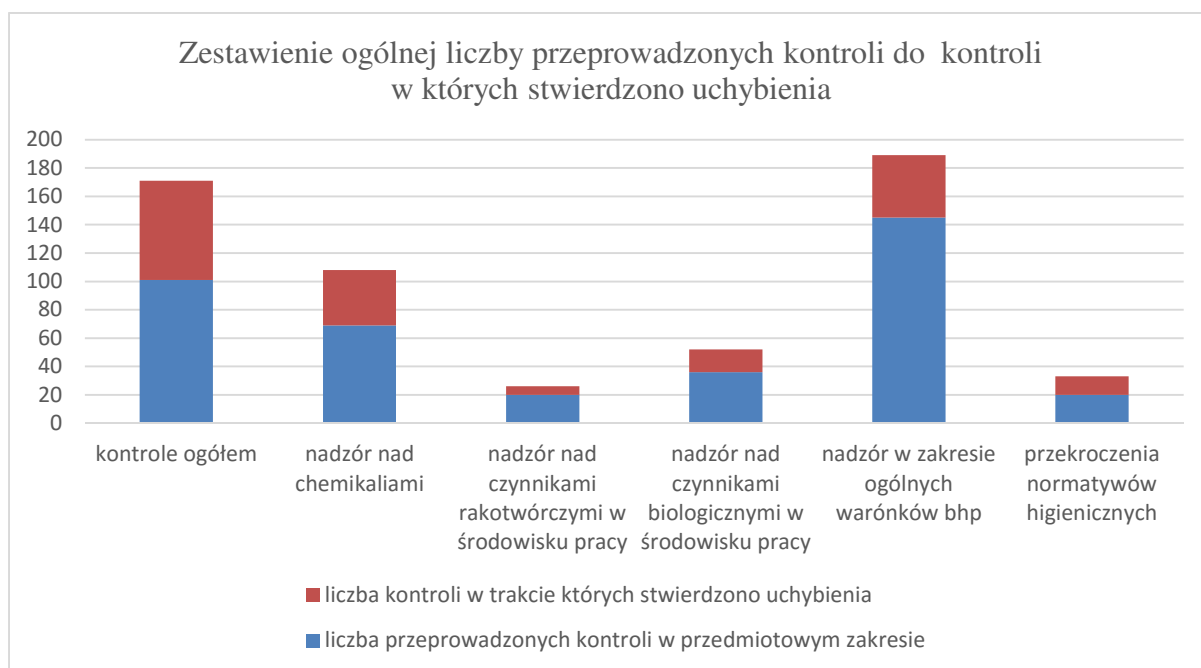
- nadzór nad chemikaliami
- nadzór nad czynnikami rakotwórczymi
- nadzór nad biologicznymi czynnikami w środowisku pracy
- nadzór w zakresie ogólnych przepisów bhp
- przekroczenia normatywów higienicznych

Porównanie danych dot. liczby przeprowadzonych kontroli w 2014 r. i 2015 r.



Nieprawidłowości stwierdzone podczas kontroli

Rok	Ogólna Liczba kontroli w których stwierdzono uchybienia	Liczba przeprowadzonych kontroli w wyniku których stwierdzono nieprawidłowości w zakresie:				
		Chemikalió w w tym produktów biobójczych	czynników rakotwórczych w środowisku pracy	Czynników biologicznych w środowisku pracy	ogólnych warunków bhp	Przekroczeń NDN i NSD czynników szkodliwych
2014	64	20	7	13	47	10
2015	70	39	6	16	44	13

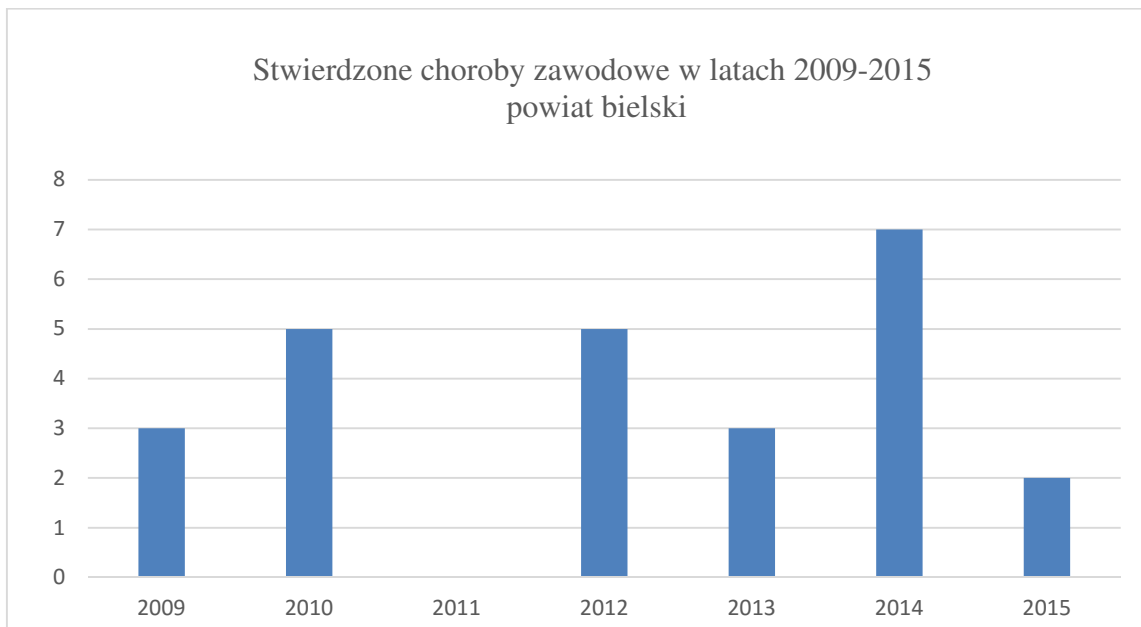


Ilość osób zatrudnionych w przekroczeniach dopuszczalnych norm czynników szkodliwych

Rok	Liczba pracowników pracujących w przekroczeniach				NDN drgania
	NDS/NDN ogółem	NDS czynników chemicznych	NDS pyłów	NDN hałas	
2014	1682	1	993	907	28
2015	1506	5	873	823	36

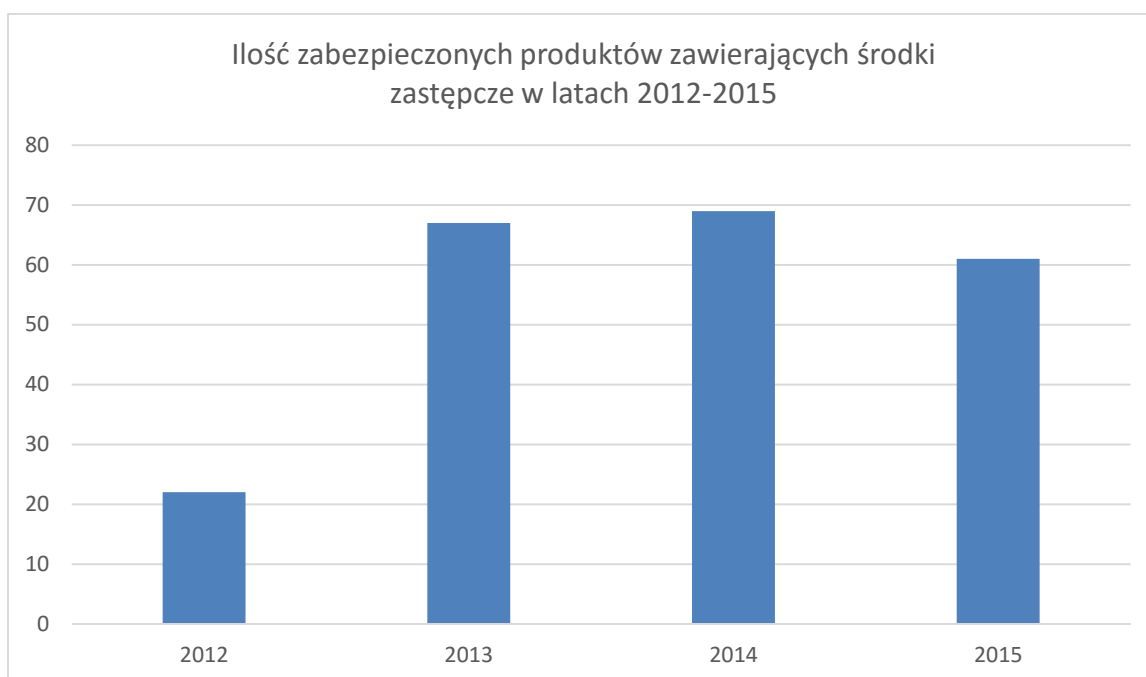
Choroby zawodowe

Rok	Zgłoszenia podejrzenia choroby zawodowej	Liczba wydanych decyzji		
		o stwierdzeniu choroby zawodowej	o braku podstaw do stwierdzenia choroby zawodowej	inne
2014r.	12	7	4	0
2015r.	7	2	7	0



Nadzór nad wprowadzaniem do obrotu środków zastępczych (dane wspólne dla powiatu bielskiego i miasta Bielsko-Biała)

Rok	Liczba zabezpieczonych produktów	Liczba wydanych decyzji nakazowych	Liczba wydanych kar pieniężnych	Kwota wydanych kar pieniężnych
2012	22	2	0	0,00 zł
2013	67	5	2	1 000 000,00 zł
2014	69	9	1	20 000,00 zł
2015	61	18	4	2 000 000,00 zł



Sekcja Higieny Dzieci i Młodzieży

Informacje ogólne

W 2015 roku nadzorem sanitarnym objęto łącznie 110 publicznych i niepublicznych placówek nauczania i wychowania tj.:

- żłobki i kluby dziecięce - 2
- przedszkola i punkty przedszkolne - 41
- szkoły podstawowe - 18
- gimnazja- 14
- licea ogólnokształcące -1
- zespoły szkół - 29
- inne - 5

Przeprowadzono łącznie 107 kontroli sanitarnych placówek oświatowo- wychowawczych, skontrolowano łącznie 90 obiektów stałych i sezonowych.

W ramach nadzoru przeprowadzono kontrole stałych placówek nauczania i wychowania w zakresie oceny stanu sanitarno- higienicznego pod względem posiadanej infrastruktury (funkcjonalność budynków, stan techniczny), bieżącej czystości i porządku, warunków do utrzymania higieny osobistej uczniów oraz dokonano oceny warunków pobytu dzieci i młodzieży w tych placówkach (ergonomia stanowiska pracy ucznia, infrastruktura do prowadzenia zajęć wychowania fizycznego, zapewnienie profilaktycznej opieki medycznej dla uczniów, higiena pracy umysłowej).

Placówki oświatowo- wychowawcze mieszczą się w budynkach przystosowanych do działalności dydaktyczno-wychowawczej, zaopatrzone są w wodę do spożycia z wodociągów sieciowych oraz posiadają kanalizację centralną lub miejscową.

We wszystkich skontrolowanych placówkach oświatowych i wychowawczych uczniom i wychowankom zapewniono dostęp do ciepłej wody oraz środki do utrzymania higieny osobistej - papier toaletowy, mydło w płynie oraz suszarki lub ręczniki papierowe do rąk.

W trakcie kontroli szkół stwierdzono, iż 26 placówek posiada szkolne gabinety profilaktyki i pomocy przedlekarskiej, natomiast opieka medyczna zapewniona jest w 25 szkołach (brak opieki medycznej stwierdzono w niepublicznym zespole szkół).

W trakcie bieżących kontroli, w części placówek publicznych i niepublicznych, stwierdzono nieprawidłowości w zakresie stanu sanitarno-technicznego pomieszczeń i wyposażenia, w tym:

- sal lekcyjnych i innych sal zajęć dla dzieci i młodzieży,
- ciągów komunikacyjnych w budynkach, szatni szkolnych,

- dostosowania mebli edukacyjnych do wymagań ergonomii oraz posiadania certyfikowanych mebli,
- pomieszczeń sanitarno- higienicznych, w tym sprawności technicznej armatury,
- warunków do prowadzenia zajęć wychowania fizycznego.

W związku ze stwierdzonymi nieprawidłowościami wydano 26 decyzji administracyjnych (w 2014r. wydano łącznie 37 decyzji), w tym 12 dotyczących zespołów szkół, 2 szkół podstawowych, 3 gimnazjów, 5 przedszkoli, 1 żłobka, 2 młodzieżowego ośrodka wychowawczego oraz 1 placówki wsparcia dziennego dla dzieci i młodzieży.

W ramach prowadzonego nadzoru nad placówkami nauczania i wychowania oraz wypoczynku w związku ze stwierdzonym złym stanem sanitarno- higienicznym pomieszczeń nałożono 3 mandaty karne na kwotę 900 zł w placówkach publicznych (w 2014r. nałożono łącznie 1 mandat karny na kwotę 300 zł).

Wypoczynek dzieci i młodzieży

W 2015 roku w elektronicznej bazie MEN zgłoszono łącznie 147 turnusów wypoczynku zimowego i letniego dzieci i młodzieży.

Przeprowadzono łącznie 26 kontroli sanitarnych placówek, w trakcie których nie stwierdzono nieprawidłowości w zakresie organizacji wypoczynku.

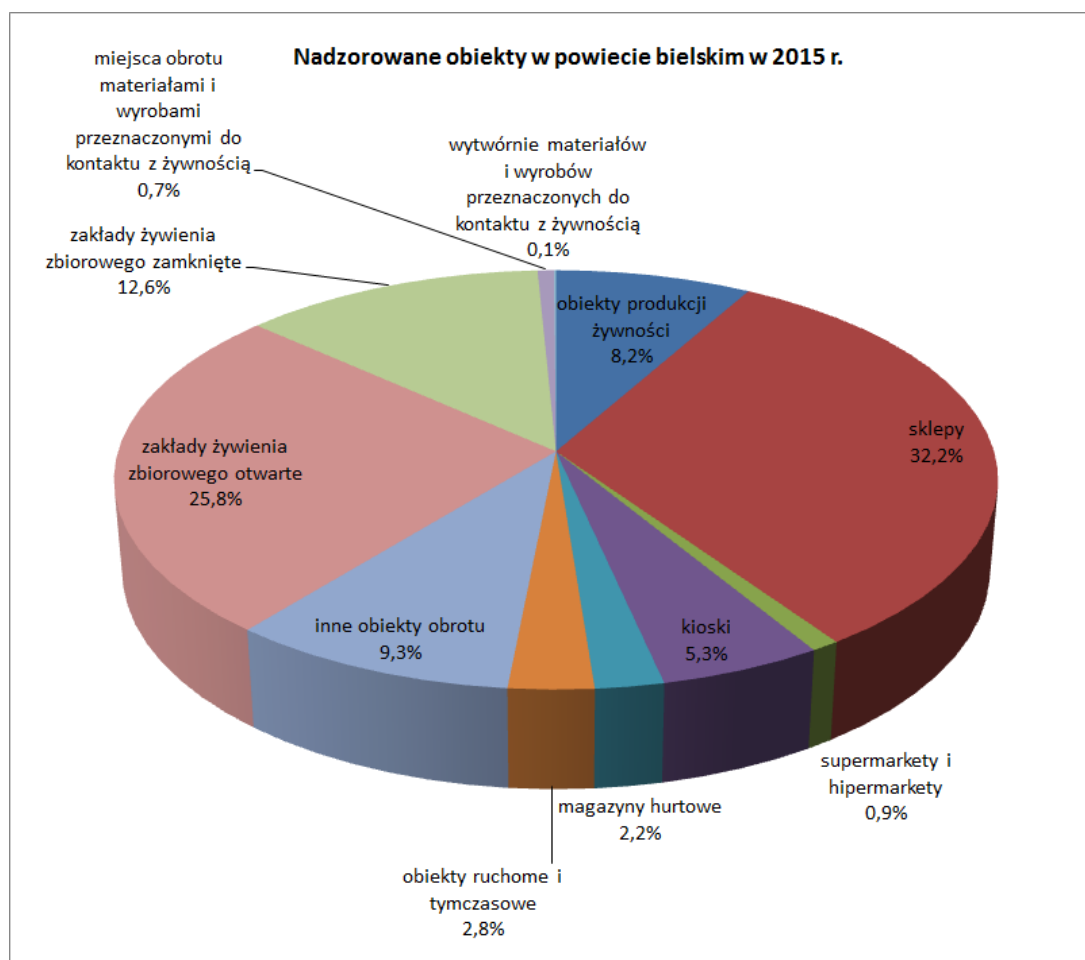
Sekcja Higieny Żywności, Żywienia i Przedmiotów Użytku

Nadzorowane obiekty

W 2015 roku na terenie powiatu bielskiego prowadziło działalność **1308** obiektów żywnościowo-żywnościowych objętych nadzorem sanitarnym Państwowego Powiatowego Inspektora Sanitarnego w Bielsku-Białej.

Nadzorowane obiekty:

- **obiekty produkcji żywności – 107** (w tym piekarnie - **34**, ciastkarnie - **21**, automaty do lodów - **4**, wytwórnie lodów - **4**, zakłady garmazeryjne - **5** i inne),
- **obiekty obrotu żywnością - 689** (w tym sklepy spożywcze - **421**, supermarkety i hipermarkety - **12**, kioski - **69**, spożywcze magazyny hurtowe - **29**, obiekty ruchome i tymczasowe - **36**, inne obiekty obrotu żywnością - **122**)
- **zakłady żywienia zbiorowego otwartego - 337**, w tym zakłady małej gastronomii - **198**
- **zakłady żywienia zbiorowego typu zamkniętego - 165**
- **miejsca obrotu materiałami i wyrobami przeznaczonymi do kontaktu z żywnością - 9**



W nadzorowanych zakładach przeprowadzono **966** kontroli.

Najczęstsze uchybienia

Najczęściej występującymi nieprawidłowości mającymi wpływ na bezpieczeństwo żywności było: zły stan sanitarno-techniczny pomieszczeń, sprzętu używanego w procesach produkcyjnych, brak odpowiednich warunków do mycia rąk, zły stan sanitarno-porządkowy obiektów, narażenie produktów spożywczych na wtórne zanieczyszczenia, przechowywanie artykułów spożywczych niezgodnie z zaleceniami producenta a także brak opracowanych i wdrażanych procedur systemu HACCP.

W **2015** roku wydano **2** decyzje nakazujące usunięcie stwierdzonych uchybień.

Wydawane decyzje administracyjne dotyczyły: schroniska – **1**, zakładu produkcyjnego – **1**.

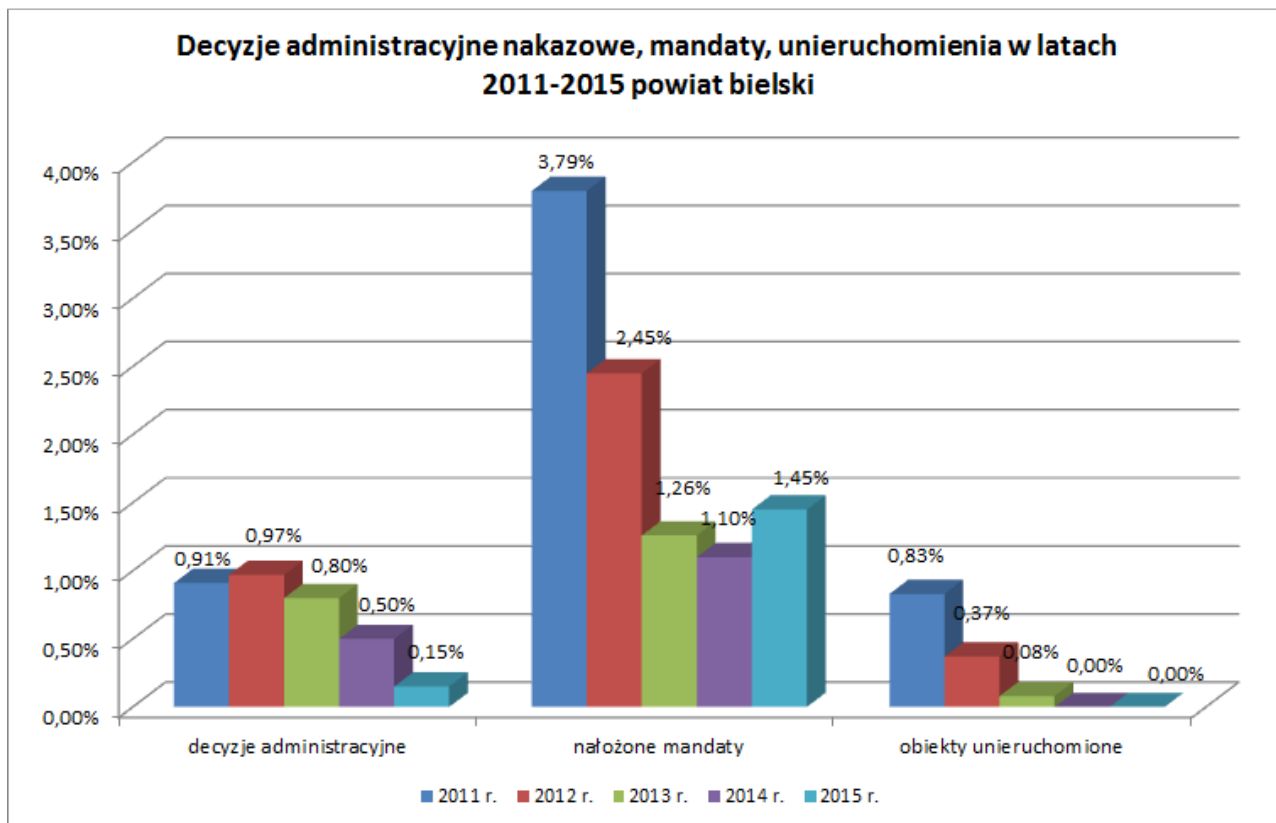
Winnych zaniedbań ukarano **19** mandatami na łączną kwotę **4300** złotych.

Najwięcej mandatów nałożono na przedsiębiorców prowadzących działalność w sklepach spożywczych – 11(2,5 % wszystkich sklepów) oraz prowadzących działalność w zakładach żywienia zbiorowego otwartego – 5 (1,5 % wszystkich obiektów tego typu).

Ponadto wydano jedną decyzję zakazującą wprowadzania do obrotu środków spożywczych przeterminowanych oraz po informacji Policji o zgłoszeniu przypadku zgonu pacjenta w szpitalu pacjenta, który zażywał produkt zakupiony jako suplement diety, PPIS w Bielsku-Białej wydał decyzje zakazujące przedsiębiorcy wprowadzania do obrotu przedmiotowego produktu, przedsiębiorca odwołał się od decyzji – sprawa w toku.

Decyzje administracyjne, mandaty, unieruchomienia - lata 2011-2015

Rok	decyzje administracyjne		Mandaty			obiekty unieruchomione	
	liczba	procent obiektów objętych decyzjami	Liczba	kwota	procent obiektów, w których ukarano mandatami	liczba	procent unieruchomionych obiektów
2011	11	0,91%	46	8550 zł	3,79%	10	0,83%
2012	13	0,97%	33	7200 zł	2,45%	5	0,37%
2013	10	0,8%	16	3500 zł	1,26%	1	0,08%
2014	6	0,5%	14	3050 zł	1,1%	0	0,0%
2015	2	0,15%	19	4300 zł	1,45%	0	0,0%



Interwencje

W 2015 roku zgłoszono **24 interwencje**, z których po rozpatrzeniu 6 uznano za zasadne.

Skarżący najczęściej zgłaszali:

- niewłaściwą jakość oferowanych środków spożywczych,
- niezachowanie higieny sprzedaży żywności,
- zły stan sanitarno- porządkowy w obiektach.

W przypadku potwierdzenia zasadności zgłaszanych nieprawidłowości podejmowano działania eliminujące występujące uchybienia.

Ciągle jednak obserwuje się brak zrozumienia idei dobrych praktyk i systemu HACCP, szczególnie w małych obiektach.

Zatrucia pokarmowe

Podobnie jak w latach 2012-2014 w roku 2015 odnotowano jedno zgłoszenie zatrucia pokarmowego. Wyniki badań pobranych wymazów sanitarnych ze sprzętu i rąk pracowników bloku żywieniowego obiektu wykazały potrzebę zwiększenia reżimu sanitarnego.

Akcje

- Imprezy masowe

Przeprowadzono kontrole akcyjne stoisk z żywnością na imprezach masowych, takich jak m.in.: „Tydzień Kultury Beskidzkiej” w Szczyrku. W trakcie kontroli zwracano uwagę głównie na sposób przechowywania, przygotowywania, higienę sprzedaży posiłków w punktach gastronomicznych. Oceniano warunki przechowywania i zabezpieczenie przed zanieczyszczeniami zewnętrznymi oferowanych produktów, jakość żywności, zwracano uwagę na higienę sprzedaży i higienę personelu. Współpracowano z organizatorami imprez w zakresie dotyczącym zapewnienia bezpieczeństwa oferowanej żywności. Kontrolowano zaopatrzenie w wodę, gospodarkę odpadami.

Nie stwierdzono nieprawidłowości mogących stanowić zagrożenie dla bezpieczeństwa wprowadzanej do obrotu żywności.

- Stan czystości wózków i koszyków.

Podczas kontroli sklepów, w tym super i hipermarketów kontrolowano stan czystości, sposób zabezpieczenia przed zanieczyszczeniami oraz przechowywanie wózków i koszyków.

- Bezpieczne mrożonki.

W czasie letnich upałów zwracano szczególną uwagę na temperaturę i warunki przechowywania mrożonek, lodów, ryb.

- Sprzedaż bezpośrednia artykułów spożywczych pochodzenia roślinnego.

Na prośbę Lokalnej Grupy Rybackiej przeprowadzono prelekcję dla lokalnych rolników – producentów żywności, na temat sprzedaży bezpośredniej artykułów spożywczych pochodzenia roślinnego.

- „Etykieta informacją dla konsumenta” - akcja mająca na celu sprawdzenie czy przestrzegane są zapisy rozporządzenia Parlamentu Europejskiego i Rady z dnia 25.11.2011r. nr 1169/2011 z późn. zm. w sprawie przekazywania konsumentom informacji na temat żywności oraz rozporządzenia Ministra Rolnictwa i Rozwoju Wsi z dnia 23.12.2014 r. w sprawie znakowania poszczególnych rodzajów środków spożywczych. Pozytywnie oceniono działania przedsiębiorców w zakresie wdrażania rozporządzenia.

- Oceniano znakowanie środków spożywczych specjalnego przeznaczenia żywieniowego dla dzieci do lat 3 i przedmiotów do karmienia niemowląt oraz działań reklamowych prowadzonych przez ich producentów i dystrybutorów. Przeprowadzone kontrole nie wykazały nieprawidłowości w tym zakresie

- W ramach akcji „Bezpieczne ferie 2015” kontrolowano obiekty żywieniowo-żywnościowe związane z wypoczynkiem dzieci i młodzieży w okresie ferii zimowych 2015 r..

Szczególnym nadzorem objęto obiekty tego typu w Szczyrku – skontrolowano 12 obiektów żywienia zbiorowego zamkniętego, 9 zakładów żywienia zbiorowego otwartego, 6 punktów małej gastronomii, 3 sklepy spożywcze. W innych miejscowościach powiatu bielskiego kontrolowano warunki żywienia dzieci i młodzieży na zimowiskach i półkoloniach. Przeprowadzone kontrole nie wykazały nieprawidłowości.

- W sezonie wakacyjnym - Akcja „Lato 2015” - prowadzono działania kontrolne, również w godzinach popołudniowych i wieczornych oraz dniach wolnych od pracy w miejscowościach turystycznych i miejscach wypoczynku. Przeprowadzono kontrole w obiektach takich jak schroniska górskie, ośrodki wczasowe, obiekty wypoczynku dzieci i młodzieży, restauracje, punkty małej gastronomii, sklepy, kioski, ciastkarnie i piekarnie, usytuowanych na trasach turystycznych. W 3 obiektach w związku ze stwierdzonymi nieprawidłowościami sanitarno - higienicznymi nałożono mandaty karne.
- W ramach programu „Żywienie na wagę zdrowia” wspólnie z Oświatą Zdrowotną przeprowadzono dla osób odpowiedzialnych za żywienie w przedszkolach szkolenie dot. zdrowego odżywiania.

Jakość zdrowotna środków spożywczych – badania laboratoryjne

W 2015 roku w obiektach powiatu bielskiego pobrano 210 próbek środków spożywczych oraz prób sanitarnych.

Zakres badań obejmował parametry mikrobiologiczne, chemiczne, organoleptyczne, obecność zanieczyszczeń, w tym szkodników i ich pozostałości oraz obecność ciał obcych.

W 1 próbce wytrzepek z koszyków pobranych w piekarni stwierdzono obecność martwych larw szkodników, w 1 próbce kielbasy wieprzowej stwierdzono przekroczenie benzoapirenu, w 4 próbkach wymazów sanitarnych pobranych w celu oceny reżimu sanitarnego bloku żywieniowego stwierdzono obecność drobnoustrojów z grupy Enterobacteriaceae oraz zawyżoną ogólną liczbę drobnoustrojów.

Lata	Ilość pobranych prób	Ilość kwestionowanych prób	% kwestionowanych prób
2012	149	4	2,7
2013	208	3	1,4
2014	257	16	6,2
2015	210	6	2,9

Sekcja Oświaty Zdrowotnej

Sekcja Oświaty Zdrowotnej kontynuowała dotychczas podejmowane działania w zakresie profilaktyki chorób zakaźnych i niezakaźnych poprzez promowanie aktywnego stylu życia i zbilansowanej diety, profilaktyki palenia tytoniu i innych uzależnień oraz zapobiegania zakażeniom HIV i chorobie AIDS.

Prowadzone działania miały na celu poszerzenie wiedzy poprzez edukację różnorodnymi metodami dostosowanymi do potrzeb i oczekiwań odbiorcy, zachęcanie do właściwych zachowań prozdrowotnych oraz dążenia do pozytywnych zmian postaw, propagowanie zdrowego stylu życia oraz motywowanie do podwyższenia jakości życia. Odbiorcami działań były zróżnicowane grupy społeczeństwa.

Działania realizowane były przy współpracy z urzędami miast i gmin, Starostwem Powiatowym, Miejską Komendą Policji w Bielsku-Białej, Śląskim Kuratorium Oświaty Delegaturą w Bielsku-Białej, Narodowym Funduszem Zdrowia, placówkami oświatowo-wychowawczymi i ochrony zdrowia, mediami lokalnymi, ZR PCK w Bielsku-Białej oraz innymi podmiotami.

Realizowano działania:

Programy edukacyjne w placówkach oświatowo-wychowawczych:

1. ARS Czyli jak dbać o miłość,
(realizowany w 56 placówkach, objęto 1518 osób)
2. Smak życia, czyli debata o dopalaczach,
(realizowany w 43 placówkach, objęto 2409 osób)
3. Czyste powietrze wokół nas,
(realizowany w 27 placówkach, objęto 2293 osób)
4. Trzymaj Formę,
(realizowany w 38 placówkach, objęto 5247 osób)
5. Nie pal przy mnie proszę,
(realizowany w 24 placówkach, objęto 1618 osób)
6. Znajdź właściwe rozwiązanie,
(realizowany w 18 placówkach, objęto 1681 osób)
7. Znamię znam je,
(realizowany w 18 placówkach objęto 2405 osób)
8. Podstępne WZW,
(realizowany w 26 placówkach, objęto 3849 osób)

9. Żywnienie na wagę zdrowia,
(realizowany w 32 placówkach, objęto 2702 osób)
10. Wybierz życie pierwszy krok,
(realizowany w 15 placówkach, objęto 1409 osób)
11. Krajowy Program Zapobiegania Zakażeniom HIV i Zwalczenia AIDS,
(realizowany przez 147 podmiotów, objęto 5520 osób)
12. Program Ograniczania Zdrowotnych Następstw Palenia Tytoniu w Polsce,
(realizowany przez 648 placówek, objęto 13393 osoby)
13. Profilaktyczny Program w Zakresie Przeciwdziałania Uzależnieniu od Alkoholu, Tytoniu i innych Środków Psychoaktywnych,
(realizowany w 175 podmiotach, objęto 5233 osób)

Akcje i kampanie społeczne:

1. Mam świadomość jak być zdrowym,
(realizowana dla 194 obiektach, objęto szkoleniami 202 osoby)
2. Zaszczep w sobie chęć szczepienia,
(realizowało 667 podmiotów, objęto 5583 osoby)
3. Światowy Dzień Zdrowia,
(realizowało 422 placówki, objęto działaniami 1078 osób)
4. Światowy Dzień bez Tytoniu,
(realizowało 187 podmiotów, działaniami objęto 2734 osób)
5. Światowy Dzień „Rzuć Palenie Razem z Nami”
(realizowało 485 placówek, objęto działaniami 1199 osób)
6. Profilaktyka używania narkotyków, w tym środków zastępczych,
(realizowało 308 podmiotów, objęto 23894 osoby)
7. Bezpieczeństwo podczas wypoczynku letniego i zimowego,
(realizowało 250 podmiotów, objęto 5823 osoby)
8. Brązowo, ale czy zdrowo
(realizowało 14 podmiotów, objęto 5287 osób).

Sekcja Zapobiegawczego Nadzoru Sanitarnego

Sekcja Zapobiegawczego Nadzoru Sanitarnego realizowała zadania wynikające w szczególności z treści art. 3 ustawy o Państwowej Inspekcji Sanitarnej.

W odniesieniu do planowanych inwestycji lub zagospodarowania terenu zajmowano stanowisko na wniosek zainteresowanych podmiotów lub w związku z wystąpieniami organów prowadzących postępowanie główne. Ocena projektowanych rozwiązań skupia się w szczególności na ocenie ryzyka narażenia ludności na czynniki fizyczne, chemiczne i biologiczne uciążliwe lub szkodliwe dla zdrowia człowieka w miejscu jego zamieszkania lub przebywania.

Zrealizowano zadania:

- dokonano **9** uzgodnień zakresu i stopnia szczegółowości informacji wymaganych w prognozie oddziaływania na środowisko (studia uwarunkowań i kierunków zagospodarowania przestrzennego, miejscowe plany zagospodarowania przestrzennego) w oparciu o ustawę Prawo ochrony środowiska (Dz.U. z 2013 r., poz. 1232 późn.zm.);
- zaopiniowano **12** projektów dokumentu miejscowych planów zagospodarowania przestrzennego wraz z prognozą oddziaływania na środowisko w ramach strategicznej oceny oddziaływania na środowisko, w tym 3 projekty studium;
- wydano **16** opinii sanitarnych o konieczności wykonania raportu o oddziaływaniu przedsięwzięcia na środowisko wraz z określeniem jego zakresu;
- wydano **40** opinii sanitarnych o braku wykonania raportu o oddziaływaniu przedsięwzięcia na środowisko;
- wydano **14** opinii sanitarnych dot. środowiskowych uwarunkowań przed wydaniem przez właściwe organy decyzji o środowiskowych uwarunkowaniach zgody na realizację przedsięwzięć mogących potencjalnie znacząco oddziaływać na środowisko oraz zawsze znacząco oddziaływać na środowisko;
- wydano **20** opinii sanitarno-higienicznych do projektów budowlanych;
- przeprowadzono **104** kontrole obiektów (w trakcie budowy, przed dopuszczeniem do użytkowania, adaptacji pomieszczeń, wizje lokalne związane z zaopiniowaniem miejscowego planu zagospodarowania przestrzennego oraz wydaniem opinii do projektu budowlanego);
- przeprowadzono **105** kontroli obiektów w związku z dopuszczeniem do użytkowania obiektów (na mocy art. 56 Prawa budowlanego, na wniosek inwestora);

- przeanalizowano **25** zawiadomień o zakończeniu inwestycji (na podstawie z art. 56 ustawy z dnia 7 lipca 1994 r. - Prawo budowlane - Dz.U. z 2010 r. Nr 243, poz. 1623 z późn. zm., w oparciu o zgłoszenie robót nie wymagających pozwolenia na budowę);
- przeanalizowano **5** zawiadomień o przystąpieniu do sporządzania miejscowych planów zagospodarowania przestrzennego.